



Rental caravan s.r.o.

IČ: 11969156, Ševcovská 3667, 760 01 Zlín

[www.rentalcaravan.cz](http://www.rentalcaravan.cz) - [rezervace@rentalcaravan.cz](mailto:rezervace@rentalcaravan.cz)



# CESTA DO NORSKA

S Twinem na cestách

Pokusím se jednoduše shrnout naši cestu na jih Norska s vozem Adria Twin v květnu roku 2022

Daniel Barnett



Rental caravan s.r.o.

IČ: 11969156, Ševcovská 3667, 760 01 Zlín

[www.rentalcaravan.cz](http://www.rentalcaravan.cz) - [rezervace@rentalcaravan.cz](mailto:rezervace@rentalcaravan.cz)



## Obsah

Úvod .....	0
Aplikace a internet .....	2
Jak je to s internetem v Norsku? .....	2
Jaké aplikace si stáhnout do telefonu před odjezdem do Norska? .....	3
Mýto .....	4
Pohonné hmoty .....	4
Peníze .....	5
Trajekty .....	5
Cesta tam a zpět .....	5
Trajekty v Norsku .....	7
Servis obytného vozu .....	8
Náš itinerář .....	8
1. den – odjezd ze Zlína .....	9
2. den – Dánsko .....	11
3. den – konečně Norsko .....	11
4. den – Kjeragbolten .....	13
5. den – Stavanger .....	17
6. den – Preikestolen .....	20
7. den – Bergen .....	22
8. den – Bergen II .....	24
9. den – ledovec Nigardsbreen .....	28
10. den – cesta směr Oslo .....	30
11. den – Oslo .....	30
12. den – návrat domů .....	33
Ujetá vzdálenost a spotřeba Twinu .....	33
Náklady na naši cestu .....	34
Závěr .....	34



Rental caravan s.r.o.

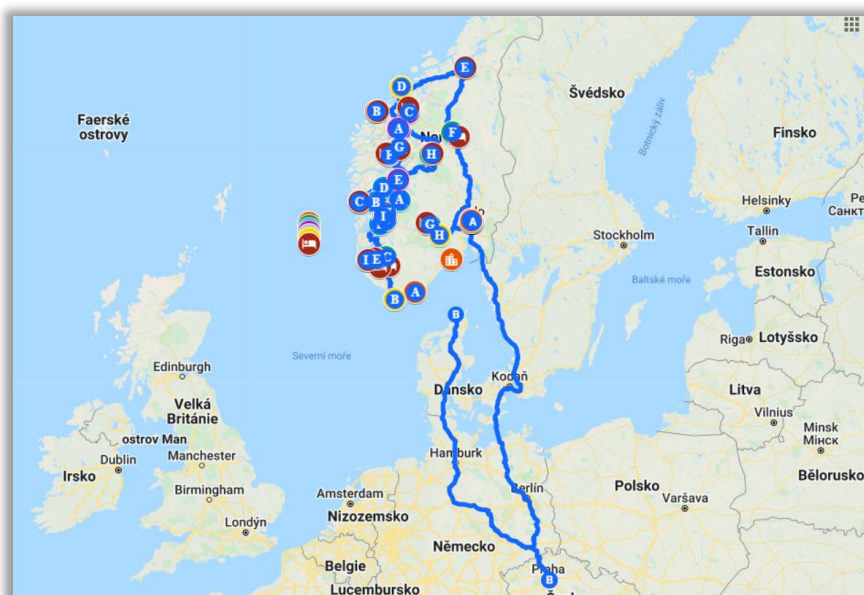
IČ: 11969156, Ševcovská 3667, 760 01 Zlín

[www.rentalcaravan.cz](http://www.rentalcaravan.cz) - [rezervace@rentalcaravan.cz](mailto:rezervace@rentalcaravan.cz)



V květnu roku 2022 jsme se rozhodli s naším Twinem vyrazit do Norska. Jelikož volna jsme neměli tolik, abychom mohli jet na měsíc, zvolili jsme 14 dnů. Nakonec tedy jen jižní Norsko.

Na plánování cesty jsem použil mapu z webu <https://czechtheworld.com/jizni-norsko/> - prakticky jsme se při volbě míst řídili dle tohoto webu. Za 14 dní se však všechno rozhodně stihnout nedá, pokud nechcete přejíždět v noci a aspoň trochu spát. Mapa z webu (my jsme si ji trochu uzpůsobili a nejeli až nahoru a pro cestu zpět jsme zvolili jiný trajekt):



## Aplikace a internet

### Jak je to s internetem v Norsku?

Norsko sice nepatří do EU, ale volání a internet funguje stejně jako v EU. Tedy voláte jako u nás a na internet se vztahuje roamingový limit (z pravidla operátoři omezují EU internet na určitý počet GB). My jeli vybaveni 24 GB + 20 GB limitem. Stačilo i na večerní on-line filmy apod.



Rental caravan s.r.o.

IČ: 11969156, Ševcovská 3667, 760 01 Zlín

[www.rentalcaravan.cz](http://www.rentalcaravan.cz) - [rezervace@rentalcaravan.cz](mailto:rezervace@rentalcaravan.cz)



Vítejte v Norsku. I tady máte hovory, SMS a MMS za ceny, jako když doma voláte nebo píšete na čísla mimo T-Mobile. I internet máte také jako doma, ale pouze do výše Vášeho EU limitu. Konkrétní výši EU limitu a jeho čerpání si můžete ověřit v appce Muj T-Mobile, ke stažení na <https://t-mobile.cz/apka/SMS>

Zobrazit vše



**Pozor na trajektu.** Cesta z Německa do Dánska nebo Švédska prochází mezinárodními vodami a volání a internet je velmi drahý (360 Kč / MB). Vypněte si pro jistotu na trajektu data a nevedejte telefon 😊.

Vítejte na palube v síti Telenor Maritime. Do ČR voláte za 69,00 Kč/min, hovory přijímáte za 49,00 Kč/min, SMS posíláte za 14,60 Kč, MMS za 21,60 Kč. Cena za data je 360,00 Kč/MB. Máte zapnutou službu Data roaming limit. Pro volání do ČR použijte předvolbu +420, např. Zakaznické centrum: +4206036046

Zobrazit vše



Jaké aplikace si stáhnout do telefonu před odjezdem do Norska?

- **Park4night** – <https://park4night.com/> - aplikace na místa, kde se dá spát, parkovat a provést servis (WC, šedá voda, pitná voda) - bez této aplikace se určitě neobejdete, pokud jedete s obytným vozem. Doporučuji i pořídit placený účet, protože poté se dá filtrovat a zobrazit letecká mapa.
- **DirectFerries** - <https://www.directferries.co.uk/mobile.htm> - aplikace na vyhledání a rezervaci trajektů (platí jen pro trajekty do Švédska a Dánska (a zpět) – v Norsku fungují trajekty bez rezervací – popíšu dále)
- **Yr** - <https://www.yr.no/> - zapomeňte na počasí přes Windy, Google a podobně. V Norsku funguje jedině YR. Pokud se chystáte na túru, tak toto počasí Vám řekne, jak bude. U nás to fungovalo na 100 % a jen díky této aplikaci jsme měli ty nejkrásnější výhledy z Kjeragbolten nebo Preikestolen



Rental caravan s.r.o.

IČ: 11969156, Ševcovská 3667, 760 01 Zlín

[www.rentalcaravan.cz](http://www.rentalcaravan.cz) - [rezervace@rentalcaravan.cz](mailto:rezervace@rentalcaravan.cz)



- **Google Maps** – já jezdím přes Google – pro jistotu jsem si stáhl mapy off-line, ale nebylo potřeba, protože signál byl opravdu všude (dokonce i v tunelech)
- **Mapy.cz** – pro plánování treků jsme využívali aplikaci mapy.cz. Funguje skvěle i v Norsku
- **Ruter** - <https://ruter.no> - Aplikace pro MHD v Oslu
- **EasyPark** - <https://easypark.no/> - Aplikace na platbu parkování v Norsku

## Mýto

Mýto na cestách je počítáno plně automaticky dle SPZ.

Prakticky to funguje tak, že jsou zpoplatněny některé úseky silnic, mosty nebo tunely. Cenu lze vidět na tabuli před vjezdem na placený úsek.



Faktura poté přijde buď to majiteli vozu nebo na adresu, kterou zadáte v registraci na webu <https://account.epass24.com>

Více o mýtu se dočtete zde: [https://www.epcplc.com/cs/norwegian\\_road\\_tolls](https://www.epcplc.com/cs/norwegian_road_tolls)

Švédsko má zpoplatněn pouze most z Malmö do Kodaně. V Dánsku je to obdobně. Vždy si tyto informace ale ověřte.

## Pohonné hmoty

V květnu roku 2022 se cena za 1 litr nafty pohybovala mezi 20 NOK (cca 50 Kč) až 25 NOK (cca 62,5 Kč). Pokud uvidíte dobrou cenu, vždy dotankujte, protože se ceny hodně liší. Také jsem četl, že údajně se pohonné hmoty prodávají levněji o víkendů. To však nemám ověřeno.

Ani 1x jsem neplatil naftu na čerpací stanici. Vždy se jednalo o automatický platební systém pomocí platební karty.



Rental caravan s.r.o.

IČ: 11969156, Ševcovská 3667, 760 01 Zlín

[www.rentalcaravan.cz](http://www.rentalcaravan.cz) - [rezervace@rentalcaravan.cz](mailto:rezervace@rentalcaravan.cz)



## Peníze

Na cestu jsme se vybavili hotovostí 4 000 NOK (cca 10 000 Kč). Hotovost prakticky nikde nebyla potřeba, ba naopak, vždy chtěli automaticky platbu kartou.

Hotovost jsme potřebovali pouze 1x, a to při platbě parkování v doku, kde jsme hodili 150 NOK do připravené schránky.

Hotovost si tedy nevozte. Nějaké drobné můžete vybrat přímo v bankomatu.

## Trajekty

### Cesta tam a zpět

My jsme zvolili **pro cestu tam** trajekt z dánského **Hirtshals** do norského **Kristiansand**. Společnost Color Line nabízela za cca 27 EUR rezervované místo v restauraci s možností neomezené konzumace po dobu plavby. Vřele doporučuji toto přikoupit, protože bufet byl opravdu obrovský a obsahoval od jídla pro děti až po mořské plody úplně vše včetně dezertů. Jinak na palubě bylo místa dost a nebylo potřeba rezervovat nějaká sedadla nebo podobně.

## Ticket

Please check to ensure that your booking is correct.

Ticket/Travel Document gives full details about your order and must be brought on the journey. Prepaid services on board will be recorded in your boarding card handed out at check-in at the day of departure. Boarding card must be presented when redeeming prepaid services and when purchasing duty free goods on board. Your boarding card is also the key to your cabin on the Kiel-Oslo line. Ticket/Travel Document is valid confirmation for prepaid accommodation and must be shown at the destination. For some prepaid services at destination, coupons will be issued at check-in.

Booking reference: **WNC8377**

Check or change your reservation on [My Page](#)

Responsible: Daniel Barnet

### Hirtshals - Kristiansand SuperSpeed 1

Departure: Hirtshals Tuesday 17.05.2022 12:15 Arrival: Kristiansand Tuesday 17.05.2022 15:30 Ticket type: Economy

Please arrive by no later than 60 minutes prior to departure

2	Adults	21.00	42.00
1	High Car (max height 4,20m), length up to 7m	184.80	184.80
2	Lunch Buffet - Served in the Catch Me If You Can Restaurant on deck 8. You keep your seat during the entire voyage. No refund on board.	17.05.2022 - 12:15	54.60
	20% Discount		- 8.40
	20% Discount		- 37.00

Booking amount	EUR	236.00
Paid on booking	EUR	236.00



Rental caravan s.r.o.

IČ: 11969156, Ševcovská 3667, 760 01 Zlín

[www.rentalcaravan.cz](http://www.rentalcaravan.cz) - [rezervace@rentalcaravan.cz](mailto:rezervace@rentalcaravan.cz)



**Pro cestu zpět** jsme zvolili trajekt ze švédského **Trelleborg** do německého **Rostock**. Společnost Stena Line nabízela za cenu 12 EUR / osoba snídaní formou bufetu, tak jsme tohoto využili (foto nemám, příkládám pouze polední nabídku). Proti společnosti Color Line byla restaurace a také trajekt menší a nabízel i méně služeb. Nicméně zde byla Wifi zdarma a lístky se dali pořídit za cca 100 EUR, nicméně my jsme rezervovali na poslední chvíli a cena byla cca 200 EUR včetně snídaně. Opět nebylo potřeba rezervovat místa na sezení, protože se dá sedět v restauraci nebo v salónku (tento článek píšou právně v salónku na tomto trajektu).

#### Přehled rezervace

##### TRELLEBORG-ROSTOCK

Trajekt	M/S Skåne
Odjezd	čt 26.05.2022 7:30
Příjezd	čt 26.05.2022 13:30
Pasažéři	Dospělí x 2
Vozidlo (Reg. číslo 7Z15254)	Karavan v 4m/d 8m x 1
Meals onboard v Breakfast cafeteria Snídaně formou bufetu, dospělý	x 2
Economy	

#### Odbavení Trelleborg - Rostock

Cestující se musí odbavit nejpozději %% CHECKIN\_TIME %% minut před odjezdem. Upozorňujeme, že pokud cestujete na jednom z trajektů společnosti TT-Line (Nils Dacke, Robin Hood, Nils Holgersson nebo Huckleberry Finn), probíhá odbavení prostřednictvím samoodbavovacích automatů u společnosti TT-Line.

#### Informace o ceně

Trelleborg-Rostock	
Economy	180,00 EUR
Snídaně formou bufetu, dospělý	22,00 EUR
Poplatky a taxi	2,00 EUR
Ekologický poplatek	6,00 EUR
Ekologický poplatek	1,50 EUR
<b>Celková cena:</b>	<b>191,50 EUR</b>
<b>Celkem zapláceno:</b>	<b>191,50 EUR</b>
<b>Zbývá k úhradě:</b>	<b>0,00 EUR</b>



Rental caravan s.r.o.

IČ: 11969156, Ševcovská 3667, 760 01 Zlín

[www.rentalcaravan.cz](http://www.rentalcaravan.cz) - [rezervace@rentalcaravan.cz](mailto:rezervace@rentalcaravan.cz)



## Trajekty v Norsku

Úplně přesně nedokážu popsat, jak to v Norsku funguje. Ve zkratce přijedete na místo, odkud vyjíždí trajekt, stoupnete si do řady, nalodíte se a poté se zase vylodíte. Jízdní řády se dají vyhledat na Google zadáním místa od – do. Většinou jezdí trajekty často a dlouho do večera. My jsme čekali nejdéle cca 40 minut.

Cenu trajektu jsem předem nikde nedohledal. Na druhém trajektu nám dali kartičku pro registraci platby na stránkách <https://ferrypay.no/>. Poté se trajekty začaly strhávat přímo z uložené platební karty. Ostatní zřejmě zaplatíme společně s fakturou za mýto. Ceny dvou trajektů lze vyčíst z obrázku níže:

From date	To date	Select vehicle
26.04.2022	26.05.2022	All

Ferjeoperatør:	Strekning:	Beskrivelse	Ferjebillett inkl. MVA	Ferjebillett eks. MVA:	MVA-beløp:
Norled AS	Mannheller - Fodnes	0 - 6m	86,00 NOK (12% VAT)	76,79 NOK	9,21 NOK (12%)
Fjord 1 AS	Jondal - Tørvikbygd	0 - 6m	101,00 NOK (12% VAT)	90,18 NOK	10,82 NOK (12%)





Rental caravan s.r.o.

IČ: 11969156, Ševcovská 3667, 760 01 Zlín

[www.rentalcaravan.cz](http://www.rentalcaravan.cz) - [rezervace@rentalcaravan.cz](mailto:rezervace@rentalcaravan.cz)



## Servis obytného vozu

V Norsku se nachází spousta míst, kde můžete vyprázdnit WC, šedou vodu a doplnit pitnou vodu, a to dokonce většinou zcela zdarma.

Všechna tato místa naleznete v aplikaci Park4night. My jsme vždy cca 1x za 2 dny provedli kompletní servis a vůbec jsme se nemuseli omezovat co se týká sprchy, WC nebo umývání nádobí. Pro cestovatele v obytném voze je Norsko země zaslíbená a u nás v ČR se nám (snad zatím) může o takovém zázemí pro obytné vozy jen zdát.

Náhradní kazetu na WC, kterou jsme vezli jsme nemuseli vůbec použít.

Co doporučuji, tak určitě si vzít svoji hadici. Na pár místech byl pouze kohout a museli jsme použít svoji hadici.



## Náš itinerář

Vyjeli jsme v neděli 15.5.2022 a vrátili se o dva dny dříve, než jsme plánovali v pátek 27.5.2022 (prasklo nám čelní sklo, tak jsme spěchali do Brna do servisu, kde nám sklo vyměnili na počkání).

Jednotlivé místa, kde jsme přespávali jsem popsal níže a také zaznačil do mapy zde:

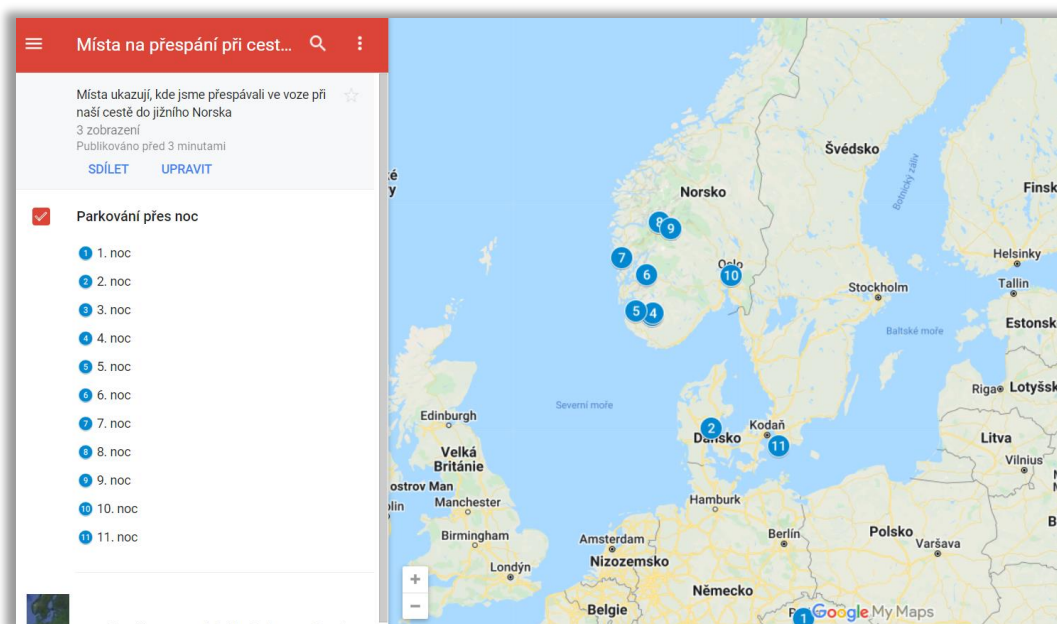
[https://www.google.com/maps/d/edit?mid=1Cc7NGxqF6Xi\\_NbCEiTTZstnNJxRyAOk&usp=sharing](https://www.google.com/maps/d/edit?mid=1Cc7NGxqF6Xi_NbCEiTTZstnNJxRyAOk&usp=sharing)



Rental caravan s.r.o.

IČ: 11969156, Ševcovská 3667, 760 01 Zlín

[www.rentalcaravan.cz](http://www.rentalcaravan.cz) - [rezervace@rentalcaravan.cz](mailto:rezervace@rentalcaravan.cz)



## 1. den – odjezd ze Zlína

První den jsme vyjeli odpoledne v cca 15:30 ze Zlína, vybaveni vším, co bychom mohli potřebovat. Soupis věcí v Twinu (drobnosti vynechávám):

- Hadice na vodu
- Nájezdové klíny
- Termocclona na čelní sklo
- Kempingový stůl
- Kempingová křesla
- Prodlužovací kabel 15 m
- CEE kabely
- Náhradní chemie do WC
- 15l barel na vodu
- Náhradní WC kazeta
- Nářadí
- Trychtýř
- Skládací kýbl
- 2x kompozitní láhev plynu s propanem (vydrželi jsme s jednou láhví)
- Měnič 12 V >> 230 V
- Nabíječka 65 W do zapalovače – dobíjí i notebook s USB-C

Veškeré věci výše jsou standardní výbavou Twinu.



Rental caravan s.r.o.

IČ: 11969156, Ševcovská 3667, 760 01 Zlín

[www.rentalcaravan.cz](http://www.rentalcaravan.cz) - [rezervace@rentalcaravan.cz](mailto:rezervace@rentalcaravan.cz)



Dále jsme vezli spoustu jídla, protože Norsko je opravdu drahá země a jít tam do restaurace znamená cca 1000 Kč za jídlo pro jednu osobu.



První den jsme se zastavili v Praze a pak pokračovali kousek za Prahu a spali u Kozomína (N50°14'20.5656"E14°22'23.1852").





Rental caravan s.r.o.

IČ: 11969156, Ševcovská 3667, 760 01 Zlín

[www.rentalcaravan.cz](http://www.rentalcaravan.cz) - [rezervace@rentalcaravan.cz](mailto:rezervace@rentalcaravan.cz)



## 2. den – Dánsko

Druhý den jsme udělali malou přestávku v Drážďanech a poté pokračovali směrem na trajekt, který nám jel 3. den.

Našli jsme místo u rybníka nedaleko města Horsens (N55°52'25.6152"E9°47'29.9508")



## 3. den – konečně Norsko

Kolem poledne nám odjížděl trajekt z Hirthals do Kristiansandu. S předstihem jsme přijeli do přístavu.

Nalodění na trajekt bylo jednoduché. U vjezdu jsme ukázali lístek, dali nám kartičku za sklo a řekli číslo řady, kam si máme stoupnout. Obytných vozů tam bylo více než osobních. Na trajektu jsme si dali oběd (součást ceny naší jízdenky), koupili první suvenýry a udělali pár fotek na palubě.



Rental caravan s.r.o.

IČ: 11969156, Ševcovská 3667, 760 01 Zlín

[www.rentalcaravan.cz](http://www.rentalcaravan.cz) - [rezervace@rentalcaravan.cz](mailto:rezervace@rentalcaravan.cz)



Po příjezdu do Norska jsme se rozhodli vynechat město Kristiansand (což byla škoda) a pokračovali jsme směrem na první náš trek, což byl Kjeragbolten. Našli jsme kemp po cestě (potřebovali jsme doplnit vozu, protože nám omylem vytekla – Lucinka nechala téct kohoutek ve dřezu).

Kemp (N58°53'20.0436"E6°52'16.392") stál 250 NOK (cca 625 Kč). Využili jsme sprchy a udělali zase pár fotek, protože u kempu byl vodopád a jezero. V kempu byl také bazén a vířivka, ale když jsme přijeli, tak byl již zavřeno.



Rental caravan s.r.o.

IČ: 11969156, Ševcovská 3667, 760 01 Zlín

[www.rentalcaravan.cz](http://www.rentalcaravan.cz) - [rezervace@rentalcaravan.cz](mailto:rezervace@rentalcaravan.cz)



#### 4. den – Kjeragbolten

Ráno jsme se vydali směr Kjeragbolten. Cesta byla náročná. Hodně přelo a silnice byla úzká díky sněhu, který tam stále ještě byl. Den před tím silnici otevřeli (sjízdna je dle počasí od května do října). Blesklo mi hlavou, jak bude asi vypadat naše další cesta směrem nahoru do Norska 😊

Parkoviště (<https://goo.gl/maps/FZL7fzdyHTniqUgm9>) stálo 250 NOK (cca 625 Kč).



Rental caravan s.r.o.

IČ: 11969156, Ševcovská 3667, 760 01 Zlín

[www.rentalcaravan.cz](http://www.rentalcaravan.cz) - [rezervace@rentalcaravan.cz](mailto:rezervace@rentalcaravan.cz)



Správce parkoviště se nás ptal, zda jdeme nahoru. Řekli jsme že ano, ale dle předpovědi čekáme, až přestane pršet. Za chvíli přišel a upozornil nás, že hlásí mlhu a že nikam nemáme chodit, že se ztratíme. Nakonec za cca 2 hodiny se mraky roztrhaly (dle předpovědi) a my vyrazili.

V květnu se nejedná o běžnou túru a je potřeba se vybavit teplým oblečením, náhradními ponožkami a také jídlem pro případ, že by se něco pokazilo, a hlavně dobrou obuví. My jsme šli poměrně na těžko. Jen ty ponožky jsem neměl. První kilometr jsem se propadl do sněhu, pod kterým tekl potok, takže jsem zbytek absolvoval s mokřými botami.

Doporučuji sledovat aktuální informace na FB <https://www.facebook.com/kjeragtouristinformation>.

Výstup nám trval 2,5 hodiny a zpět 2 hodiny. Počasí nám vyšlo a přikládám pár fotografií.

**Kjerag**

Velkommen til ein spenstig fottur til Kjerag  
5 timer tur - retur

Å gå langs Lysefjorden ut til Kjerag er ei mestig oppleving. Frå utkastepunktet på Heasind er det 1500 lodrette meter ned til Lysefjorden.

**Beskriving av fotturen**  
Tilflyppløp i Kjerag er tung og krevjende. Den starter friskt frå 640 moh med bratt sluttning ned bergstet til 625 moh og fortsettjer ned i den frødlige Litle Skarstien. Deretter går stien opp og over ein ny vegg før den verner ned.

**Kjeragbolten**  
300 meter vest frå varden på Heasind står ei rund stålbolt i eit fast i spekk ytt mot støpet. Dette er

**Kjeragstøien**  
Mange lær seg frakte til å gå ut på totem men for dei fleste er det høgst lystrekkelig å sjå den.

**For du går:**

- Turen krev godt fottøy
- Varerne på et vått fjell kan vere ganske glatte
- Det blir òvare mot å ta turen på sena fere
- Det anbefales å gå på turen når det er tåke eller kraftig vind

**God tur!**

**Willkommen zu einer spannenden Fußwanderung zum Kjerag**  
3 Stunden Ausflug (hin und zurück)

Es ist ein sehr anspruchsvolles Erlebnis, den Lysefjord entlang zum Kjerag hinaufzugehen. Vom Aussichtspunkt des Heasind sind es ca. 1500 m senkrecht hinunter auf die Meeresspiegelhöhe.

**Beschreibung des Ausfluges**  
Der Aufstieg zum Kjerag ist beschwerlich. Er fängt erst im Regen über dem Meeresspiegel an. Für die ersten 100 Meter sind die Bedingungen sehr gut, da es regnet und die Felsen sehr glatt sind. Danach geht es auf einen steilen Berg. Der Weg führt über den Litle Skarstien, der ein sehr fruchtbares Tal ist. Danach geht es über eine neue Wand, bevor man in den Kjeragstøien kommt. Die Felsen sind dort sehr glatt und es regnet. Der Weg führt dann über eine neue Wand, bevor man in den Kjeragstøien kommt. Die Felsen sind dort sehr glatt und es regnet.

**Der Kjeragbolten**  
300 m westlich der Warte auf dem Heasind steht ein runder Stahlnagel, der in einer Steinrinne steckt. Dieser ist ein festes Element im Gestein und ist ein sehr interessantes Naturdenkmal.

**Vorbereitungen:**

- Gutes Schuhwerk ist wichtig
- Wenn das Wetter nicht gut ist, kann es stellenweise sehr glatt sein
- Die versteinerten Pflanzen sind vom Ausflugsgebiet zu entfernen
- Es kann gefährlich sein, die roten Markierungen zu verlassen
- Überprüfen Sie die Wettervorhersage, denn sich das Wetter ändern kann. Regen kann sehr schnell zu einem kalten Regen werden

**Wir wünschen Ihnen einen schönen Ausflug!**

**Welcomes to a varied and fascinating walk to Kjerag**  
A 5-hour round trip

It is an impressive experience to walk along the Lysefjord to Kjerag. From the top of Heasind there is a 1500m drop to sea level.


**Description of the walk**  
The walk to Kjerag has to be described as hard. It begins with a steep climb up the cliff from 640 meters above sea level to 625 and continues along the fertile Litle Skarstien. The path then follows a track up and over a new ridge before opening down into Skarstien, which is very fertile. The path then leads to the Kjeragstøien, where the rocks are very smooth and it rains. The path then continues along the edge of the massive overhanging granite out to the cairn at Heasind.

**The Kjerag Bolt**  
About 300m west of the cairn, there is a circular steel bolt in the rock. It is a very interesting natural monument.

**Before you start the walk:**

- Good footwear is necessary for the walk
- When the mountains are wet parts of the route can be very slippery
- If the conditions the trip is not recommended
- It is not advisable in foggy conditions or in strong winds
- It can be dangerous if you lose track of the red markers
- Be prepared for the fact that the weather can change very quickly even on the summer days
- Due to the steep drops the tour is not recommended for small children

**Have a safe and pleasant walk!**





Rental caravan s.r.o.

IČ: 11969156, Ševcovská 3667, 760 01 Zlín

[www.rentalcaravan.cz](http://www.rentalcaravan.cz) - [rezervace@rentalcaravan.cz](mailto:rezervace@rentalcaravan.cz)









Rental caravan s.r.o.

IČ: 11969156, Ševcovská 3667, 760 01 Zlín

[www.rentalcaravan.cz](http://www.rentalcaravan.cz) - [rezervace@rentalcaravan.cz](mailto:rezervace@rentalcaravan.cz)



6. den jsme měli v plánu navštívit Preikestolen. Proto jsme volili přespání u kavárny (N58°56'29.8464"E6°55'3.6156") u obce Kvæven na parkovišti.





Rental caravan s.r.o.

IČ: 11969156, Ševcovská 3667, 760 01 Zlín

[www.rentalcaravan.cz](http://www.rentalcaravan.cz) - [rezervace@rentalcaravan.cz](mailto:rezervace@rentalcaravan.cz)



## 5. den – Stavanger

Tento den jsme přejeli do města Stavanger a šli se projít uličkami. Parkovali jsme v centru na parkovišti (<https://goo.gl/maps/kaZwVEfXzsJDM52J9>) pomocí aplikace EasyPark. Cena parkování byla za 2 hodiny 105 NOK (cca 262 Kč).





Rental caravan s.r.o.

IČ: 11969156, Ševcovská 3667, 760 01 Zlín

[www.rentalcaravan.cz](http://www.rentalcaravan.cz) - [rezervace@rentalcaravan.cz](mailto:rezervace@rentalcaravan.cz)



Poté jsme přešli tunelem do města Tau a pokračovali na parkoviště kousek od Preikestolen (N 59°0'19.4472" E 6°4'13.368"). Zde jsme doplnili vodu, vyprázdnili WC a udělali večeři na grilu.



Rental caravan s.r.o.

IČ: 11969156, Ševcovská 3667, 760 01 Zlín

[www.rentalcaravan.cz](http://www.rentalcaravan.cz) - [rezervace@rentalcaravan.cz](mailto:rezervace@rentalcaravan.cz)



Večer jsme na parkovišti nespali, protože je u hlavní cesty. Popojeli jsme na placené stání kousek zpět (N59°0'23.0436"E6°3'39.456" - 150 NOK – cca 375 Kč – v ceně byla i elektřina, tak jsme ušetřili alespoň trochu plynu)



Rental caravan s.r.o.

IČ: 11969156, Ševcovská 3667, 760 01 Zlín

[www.rentalcaravan.cz](http://www.rentalcaravan.cz) - [rezervace@rentalcaravan.cz](mailto:rezervace@rentalcaravan.cz)



## 6. den – Preikestolen

Tento den jsme měli naplánován náš druhý trek na známou kazatelnu – Preikestolen. Oprati prvnímu výstupu na Kjerag byla toto spíše procházka a také lidí bylo o poznání více (na Kjerag nás šlo cca 8 a zde cca 300).

Parkování je možné v Basecampu (<https://goo.gl/maps/TPBcEu2CGh8KXutn8>). Poplatek 250 NOK (cca 625 Kč).

Cesta trvala cca 1,5 hodiny tam a cca 1,5 hodiny zpět. Jednalo se o 4 km tam a 4 km zpět s malým převýšením.

Počasí bylo opět super a výhled byl naprosto úžasný.






Rental caravan s.r.o.

IČ: 11969156, Ševcovská 3667, 760 01 Zlín

[www.rentalcaravan.cz](http://www.rentalcaravan.cz) - [rezervace@rentalcaravan.cz](mailto:rezervace@rentalcaravan.cz)



Po výletu jsme si dali na parkovišti v restauraci kávu, a vyrazili dál směr Bergen. Po cestě jsme narazili na uzavřenou silnici. Když jsme bezradně stáli s autem u značky „zákaz vjezdu“ tak nám místní pán, který probíhal kolem poradil objížďku, která vedla kamenitou cestou kolem krásného jezera. Tam jsme zaparkovali a dali si oběd (<https://goo.gl/maps/LbnC4iYSjL9QGWMk9>).



Rental caravan s.r.o.

IČ: 11969156, Ševcovská 3667, 760 01 Zlín

[www.rentalcaravan.cz](http://www.rentalcaravan.cz) - [rezervace@rentalcaravan.cz](mailto:rezervace@rentalcaravan.cz)



Po cestě jsme se zastavili ještě na vodopádu Langfoss (<https://goo.gl/maps/awWcaf269funzz8s6>) a pak pokračovali dál.



Ten den jsme přesпали na parkovišti u lesa (N59°54'42.9408"E6°36'38.4948").

## 7. den – Bergen

Ráno nás čekala plavba trajektem a po cestě do Bergenu krásný vodopád (<https://goo.gl/maps/JanwiQcmYiNSTRQf8>), pod kterým vedl chodník.



Rental caravan s.r.o.

IČ: 11969156, Ševcovská 3667, 760 01 Zlín

[www.rentalcaravan.cz](http://www.rentalcaravan.cz) - [rezervace@rentalcaravan.cz](mailto:rezervace@rentalcaravan.cz)



Po příjezdu do Bergenu jsme se chtěli ještě ten den podívat do akvária (<https://g.page/BergenAkvariet?share>) a hledali parkování.

V Bergenu byly všechny parkoviště poměrně drahé a daleko (u akvária s obytným autem nezaparkujete, je tam výška tuším 2,4 m). Nakonec jsme našli parkování nedaleko u kotviště (60.399637314126565, 5.311098564414537) přes aplikaci EasyPark. Parkování tu bylo na první 2 hodiny zdarma a poté cca 15 NOK / hodina (cca 37,5 Kč / hod).

Akvárium je hezké. Vstupné bylo na dospělé osobu 315 NOK (cca 787 Kč) - <https://www.akvariet.no/en/buy-ticket>





Rental caravan s.r.o.

IČ: 11969156, Ševcovská 3667, 760 01 Zlín

[www.rentalcaravan.cz](http://www.rentalcaravan.cz) - [rezervace@rentalcaravan.cz](mailto:rezervace@rentalcaravan.cz)



Po návštěvě akvária jsme začali hledat místo na přespání a zhruba po jedné hodině jsme to vzdali a odjeli do kempu 60°19'13.1"N 5°21'54.5"E (<https://goo.gl/maps/o7vV5HaoRU8Fkb9L9>). V Bergenu není opravdu kde parkovat a k tomu ještě přes noc. Jednalo se spíše o asfaltovou plochu. Platili jsme 290 NOK (cca 725 Kč).



## 8. den – Bergen II

Další den jsme jeli opět do Bergenu a zaparkovali na stejném místě (60.399637314126565, 5.311098564414537).



Rental caravan s.r.o.

IČ: 11969156, Ševcovská 3667, 760 01 Zlín

[www.rentalcaravan.cz](http://www.rentalcaravan.cz) - [rezervace@rentalcaravan.cz](mailto:rezervace@rentalcaravan.cz)



Vydali jsme se podívat na horu Fløyen, kde byla krásná vyhlídka (<https://goo.gl/maps/1DtJAjya3NCYxtDW6>). Nahoru jezdí zubačka (75 NOK / osoba – cca 187,5 Kč / osoba). My jsme zvolili pěší výšlap, který trval cca 50 minut. Nahoře udělali pár fotek, dali kávu a dolů jeli zubačkou.



Dál jsme si prošli historické centrum.


**Zajímavost:** Pohádkové město Arendell ze známe pohádky Ledové království bylo inspirováno centrem města Bergen.



Rental caravan s.r.o.

IČ: 11969156, Ševcovská 3667, 760 01 Zlín

[www.rentalcaravan.cz](http://www.rentalcaravan.cz) - [rezervace@rentalcaravan.cz](mailto:rezervace@rentalcaravan.cz)



Určitě doporučuji něco přečíst o tomto krásném městě. Má spoustu historických zážitků a míst a při procházení centrem na Vás dýchne stará historie.






Rental caravan s.r.o.

IČ: 11969156, Ševcovská 3667, 760 01 Zlín

[www.rentalcaravan.cz](http://www.rentalcaravan.cz) - [rezervace@rentalcaravan.cz](mailto:rezervace@rentalcaravan.cz)



Také jsme se stavili na místní pouti a ochutnali zmrzli a jejich hot-dog (Norové údajně hot-dogy milují).



Ten den jsme ještě pokračovali na další vodopád (<https://goo.gl/maps/sQunqhpXKKGqJCLBA>).



Rental caravan s.r.o.

IČ: 11969156, Ševcovská 3667, 760 01 Zlín

[www.rentalcaravan.cz](http://www.rentalcaravan.cz) - [rezervace@rentalcaravan.cz](mailto:rezervace@rentalcaravan.cz)



Další den jsme měli naplánovaný výlet na ledovec Nigardsbreen, tak jsme se vydali blíže k němu. Následoval nejdelší tunel, kterým jsem kdy jel a poté cesta trajektem.

Spali jsme na hezkém místě u lesa (61°11'04.7"N 7°11'48.3"E).



## 9. den – ledovec Nigardsbreen

Ráno jsme vyjeli k ledovci Nigardsbreen. Zaparkovali jsme na parkovišti

(<https://goo.gl/maps/NNF5ntcV3i7StAZb8>). Vjezd na parkoviště je zpoplatněn 80 NOK (cca 200 Kč).



Rental caravan s.r.o.

IČ: 11969156, Ševcovská 3667, 760 01 Zlín

[www.rentalcaravan.cz](http://www.rentalcaravan.cz) - [rezervace@rentalcaravan.cz](mailto:rezervace@rentalcaravan.cz)




Z parkoviště se dá jít pěšky (2,8 km) nebo popojet kousek lodí (ta nebyla k dispozici). Loď nemá cenu si brát. Ušetříte pouze cca 15 minut a není to deklarovaná půlka cesty (1,4 km).

K ledovci se nedá jít úplně, protože tam zahynula spousta lidí (více zde:

<https://en.wikipedia.org/wiki/Nigardsbreen>).

Pokud byste chtěli na ledovec, musíte si zaplatit průvodce.





Rental caravan s.r.o.

IČ: 11969156, Ševcovská 3667, 760 01 Zlín

[www.rentalcaravan.cz](http://www.rentalcaravan.cz) - [rezervace@rentalcaravan.cz](mailto:rezervace@rentalcaravan.cz)



Ještě ten den jsme se vrátili zpět trajektem a spali nedaleko stesky Vindhellavegen na odpočívadle (<https://goo.gl/maps/KL3s8S7Zsg8U5WsP9>).

### 10. den – cesta směr Oslo

Tento den jsme se rozhodovali, zda pojedeme ještě výš (dle původního plánu jsme chtěli dojet až do Trondheimu) ale nakonec jsme zvolili, že se začneme vracet na jih a strávíme nějaký čas v Osle.

Po cestě jsme se ještě zastavili v Burgundském kostele (<https://goo.gl/maps/ejy2SjaQdS8L8n6B6> - prohlídka 100 NOK / osoba – cca 250 Kč).



U Oslo jsme našli parkování zdarma u fotbalových hřišť. To nám vyhovovalo, protože na druhý den jsme plánovali výlet hromadnou dopravou do centra. Parkování bylo zde:

<https://goo.gl/maps/5FqgHCuCmMMzQ5p56>

### 11. den – Oslo

Do centra Oslo jsme jeli tramvají číslo 13 ze zastávky Jomfrubråten. Lístky jsme kopili v aplikaci Ruter. Na 1 hodinu stojí jízdenka pro dospělého 39 NOK (cca 97,5 Kč).

Navštívili jsme Královský palác v Osle (<https://goo.gl/maps/WdAqUzwTWX7xisMK6>) – pouze jsme prošli zahrady.



Rental caravan s.r.o.

IČ: 11969156, Ševcovská 3667, 760 01 Zlín

[www.rentalcaravan.cz](http://www.rentalcaravan.cz) - [rezervace@rentalcaravan.cz](mailto:rezervace@rentalcaravan.cz)



Dále jsme popojeli do norského lidového muzea (<https://goo.gl/maps/JFApGjwRgEdawrX59>). Určitě doporučuji navštívit. Jedná se o takový skanzen jako u nás v Rožnově pod Radhoštěm.



Opera v Oslu (<https://goo.gl/maps/XtQDayMZSs4RtDrB6>) – zde se dalo vyjít na střechu opery.





**Rental caravan s.r.o.**

IČ: 11969156, Ševcovská 3667, 760 01 Zlín

[www.rentalcaravan.cz](http://www.rentalcaravan.cz) - [rezervace@rentalcaravan.cz](mailto:rezervace@rentalcaravan.cz)



Jelikož jsme již měli objednaný trajekt, tak jsme se nemohli zdržet déle i když toho v Oslu bylo k vidění hodně.

Odpoledne jsme tedy sedli do auta a vyrazili směr Malmö a následně do přístavu v Telleborgu.

Jelikož máme rádi seriál Most (The Bron), zastavili jsme se v Malmö na pláži (<https://goo.gl/maps/Yxx5VZJzfe6ENS8r9>), odkud jde vidět známý most mezi Kodaní a Malmö. Pláž byla krásná a výhled na most také.





Rental caravan s.r.o.

IČ: 11969156, Ševcovská 3667, 760 01 Zlín

[www.rentalcaravan.cz](http://www.rentalcaravan.cz) - [rezervace@rentalcaravan.cz](mailto:rezervace@rentalcaravan.cz)



Večer jsme přejeli ještě na parkoviště (<https://goo.gl/maps/EHr3LLX7ZUSVXFwq8>) v Telleborgu a ráno nám odplouval trajekt do německého Rostocku.

### 12. den – návrat domů

Z Rostocku jsme dojeli až skoro k Brnu, kde jsme ještě jednu přespali a následující den jsme to dotáhli až do Zlína.

### Ujetá vzdálenost a spotřeba Twinu

S Twinem jsme jezdili pomaleji. Na dálnici 110 km/h a mimo dálnici průměrně tak 70 km/h.

Finální čísla na obrázcích níže.





Rental caravan s.r.o.

IČ: 11969156, Ševcovská 3667, 760 01 Zlín

[www.rentalcaravan.cz](http://www.rentalcaravan.cz) - [rezervace@rentalcaravan.cz](mailto:rezervace@rentalcaravan.cz)



## Náklady na naši cestu

Náklady se z velké části skládaly z trajektů a pohonných hmot. V nákladech je zahrnuto i jídlo, které jsme kupovali na cestu, léky (kapky do očí, náplasti, lékárnička do batohu apod.) a cestovní pojištění.

Půjčení vozu by v našem období vyšlo na 14 nocí v základní ceně na 3 200 Kč x 14 = 44 800 Kč.

Při zohlednění slev first minute (5 %), sleva za pronájem od 8 nocí (10 %) a slevu pro stálé zákazníky (5%) by byla celková cena pronájmu 44 800 Kč – 8 960 Kč = **35 840 Kč**

Přesné náklady na naši cestu naleznete níže v tabulce (neobsahuje mýto, protože to zatím nemám vyčísleno – čekám na fakturu):

Typ nákladu	Částka
nafta	- 24 876 Kč
Trajekt	- 11 227 Kč
drobné výdaje	- 7 040 Kč
jídlo na cestu	- 6 691 Kč
suvenýry	- 5 153 Kč
vstupné	- 2 104 Kč
Kemp	- 1 724 Kč
pojištění	- 1 602 Kč
nákupy v obchod	- 1 250 Kč
parkování	- 1 157 Kč
léky	- 1 000 Kč
parkovné	- 812 Kč
MHD	- 385 Kč
taxi	- 334 Kč
koloběžky	- 152 Kč
<b>Celkem</b>	<b>- 65 507 Kč</b>

## Závěr

Norsko je nádherná země, která je rájem pro obytné vozy. Je nutné se připravit na to, že je zde opravdu velmi drahé. Ta příroda za to ale určitě stojí.

Do Norska se určitě ještě vrátíme, protože jsme viděli pouze zlomek toho, co tato země nabízí.



**Rental caravan s.r.o.**

IČ: 11969156, Ševcovská 3667, 760 01 Zlín

[www.rentalcaravan.cz](http://www.rentalcaravan.cz) - [rezervace@rentalcaravan.cz](mailto:rezervace@rentalcaravan.cz)



Určit je dobré plánovat na více dní. Příště tedy na delší dobu a trochu víc na sever 😊. Taky zvážíme období, kdy vyjet. V květnu je sice dlouho světlo, ale pravděpodobnost na polární záři je velmi malá, protože prakticky není vůbec tma.

Doufám, že tento dokument někomu pomůže při jeho cestě do Norska nebo bude inspirací do této krásné země vyrazit.

Na Instagram jsem dal pár Reels z cesty (<https://www.instagram.com/rental.caravan/>)

Kdo by chtěl nějak poradit, nebo něco k Norsku probrat, tak mně můžete napsat na Messenger (<https://www.facebook.com/RentalCaravan.cz>). Pokud budu vědět, rád odpovím.

Mějte se hezky

Dan